

sedus



se:lounge light

*Komfortabler Schalensessel
im wohnlichen Look*



ÜBER SEDUS

Wer wir sind und was wir tun



Die Sedus Stoll AG wurde 1871 gegründet und ist einer der führenden europäischen Hersteller für Bürolösungen. Zum Produktprogramm gehören Sitzmöbel, wie Dreh- und Besucherstühle, außerdem Büro-, Konferenz- sowie Objektmöbel – alles „Made in Germany“.

Der Firmensitz befindet sich im süddeutschen Dogern am Hochrhein. Ein weiterer Produktionsstandort ist in Geseke, Nordrhein-Westfalen. Sedus ist ein Traditionsunternehmen, das in seiner über 150-jährigen Firmengeschichte immer wieder Maßstäbe gesetzt hat – sowohl in der Ergonomie, als auch im Fertigungsverfahren und in puncto Nachhaltigkeit. Die Marke steht als Synonym für Innovation, Technik und Ästhetik und bereichert die „Lebenswelt Büro“ immer wieder mit neuen Produktideen und zeitgemäßen Konzepten. Besonderes Augenmerk richtet Sedus auf die aktuellen Trends und Veränderungen in der Arbeitswelt. Neue Organisationsstrukturen und Arbeitsformen verlangen nach flexiblen, ästhetischen Einrichtungen und maßgeschneiderten Lösungen, die die Zusammenarbeit, die Kommunikation und die Bewegung fördern. Die Gesundheit der Nutzer steht dabei besonders im Fokus.

Mehr Informationen erhalten Sie unter www.sedus.com

Mit unseren Lösungen unterstützen wir Menschen, ihre Talente auszuleben.



Darum se:lounge light

Innovativ, pflegeleicht, nachhaltig:
Das PET-Filz der Sitzschale besteht
anteilig aus Rezyklat und ist zu

100%  recycelbar



**Zwei
praktische
Höhen**

für den Loungebereich oder
für den Einsatz am Tisch



Der komfortable
Schalensessel
sorgt für

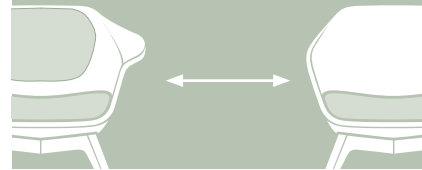
**Wohnzimmer-
Charakter**



zum Beispiel in Lounge-Areas, Cafeterias
und wohnlichen Arbeitsnischen

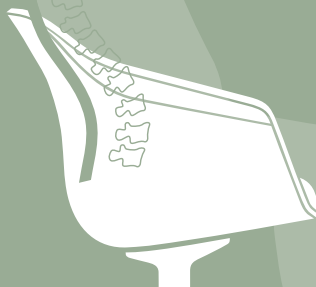
Mit oder ohne?

Armauflagen und Rückenpolster
sind nach Wunsch konfigurierbar



Integrierte Ergonomie

mit Lordosenvorwölbung und
geformtem Sitzpolster



**3 Fußgestell-
varianten**



4-Fußgestell
aus Holz



Drehbares
Fußkreuz



Kufengestell

Zertifizierungen für se:lounge light





Typische Anwendungsbereiche für se:lounge light sind:

- Lounge- und Empfangsbereiche
- Knotenpunkte und Zwischenzonen in Großraumbüros
- Ruhezeiten und Rückzugsorte
- Kantinen, Bistros und Cafeterias



se:lounge light

Gemacht für Wohlfühl-Bereiche

New Work und zahlreiche digitale sowie mobile Tools bringen eine Menge Vorteile mit sich – Mitarbeiter können sich unabhängiger bewegen und ihren Arbeitsort flexibel wählen. Ob im Gemeinschaftsbüro oder zu Hause, im Co-Working-Space oder in der Cafeteria, es ergeben sich viele verschiedene Möglichkeiten. Eins bleibt jedoch immer gleich: Der Wunsch nach einem Arbeitsplatz, der gleichzeitig ein Wohlfühlort ist.

Überall dort, wo aus Arbeitsumgebungen Wohlfühlbereiche werden, kommt se:lounge light ins Spiel. Der Schalensessel vereint Design und Komfort, strahlt Gemütlichkeit aus und sorgt für eine angenehme Atmosphäre ab dem ersten Moment.



Das Holzgestell ist in drei Farben erhältlich und verleiht dem Sessel einen noch wohnlicheren Charakter



Das Modell mit Massivholzgestell ist in zwei Höhen und drei Gestellfarben erhältlich



Das Modell mit Kufen ist in zwei Höhen und sechs Gestellfarben erhältlich



Das Modell mit Fußkreuz ist drehbar und in sechs Gestellfarben erhältlich



se:lounge light in niedriger Relaxhöhe
z. B. für Lounge- und Empfangsbereiche
oder in Zwischenzonen für informelle Meetings

GESTELLVARIANTEN UND SITZHÖHEN

Gut aufgestellt

Welches Sitz-Arrangement auch gefragt ist, se:lounge light ist flexibel einsetzbar und dank zweier Sitzhöhen für verschiedene Situationen geeignet.

Die Modelle in niedriger Sitzhöhe passen ideal für Lounge- und Empfangsbereiche. So geht Relaxen ganz einfach und kurze Wartemomente werden zur willkommenen Auszeit.

Die Modelle in Tischhöhe sind optimal für informelle Besprechungsbereiche oder gemütliche Teamarbeitsplätze. So kann Austausch auf Augenhöhe stattfinden. Beim Modell mit Aluminium-Fußkreuz ist der Stuhl außerdem drehbar und bietet so mehr Flexibilität.

se:lounge light in Tischhöhe
z. B. für Besprechungsräume
oder Teamarbeitsplätze

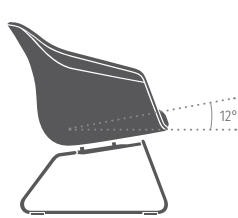


ERGONOMIE

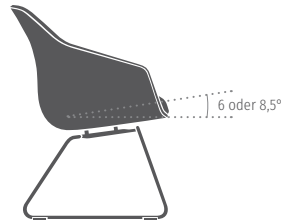
Form und Material sorgen für Komfort

se:lounge light überzeugt sowohl optisch als auch durch ergonomische Eigenschaften. Die Sitzschale aus PET-Filz ist aus einem Stück gefertigt und besitzt eine integrierte Lordosenvorwölbung. Das Sitzpolster ist mit einer bequemen Mulde ausgestattet und an der Vorderkante schräg abfallend. Dazu kommen die Armlehnenflügel, die den seitlichen Abschluss bilden und entspanntes Ablegen der Arme ermöglichen. Optional kann ein Rückenpolster ausgewählt werden, das zusätzlichen Komfort bietet.

Für das rundum angenehme Sitzerlebnis sorgen außerdem die Sitzwinkel: In Loungehöhe beträgt der Winkel 12° , bei der Variante in Tischhöhe 6° bzw. $8,5^\circ$ (abhängig vom Fußgestell).



se:lounge light in Loungehöhe



se:lounge light in Tischhöhe







1. Das ergonomisch geformte Polster mit Sitzmulde lädt zum gemütlichen Sitzen ein
2. Die Armlehnenflügel bieten seitliche Unterstützung und eine schonende Druckentlastung
3. Die Form der Sitzschale aus stabilem und robustem PET-Filz besitzt eine integrierte Lordosenvorwölbung
4. Ein optionales Rückenpolster bietet noch mehr Gemütlichkeit und Komfort
5. Die ergonomisch abgeschrägte Sitzkante im vorderen Bereich unterstützt bequemes Sitzen ohne Druckstellen
6. Optional ist der Schalensessel auch ohne Armlehnenflügel wählbar und somit kompakter

FORM UND FUNKTION

Nachhaltigkeit im Fokus

Mit seiner fließenden Linienführung und der organischen Form vermittelt se:lounge light Harmonie und Leichtigkeit. Der Loungesessel vereint Komfort mit Design und bespielt gleichzeitig die Aspekte Nachhaltigkeit und Einfachheit. Dabei begeistert die Schale aus PET-Filz besonders aus ökologischer Sicht: Zum einen besteht sie anteilig aus recyceltem Material, zum anderen ist sie zu 100 % recycelbar.



Die Sitzschale besteht aus PET-Filz (produziert aus geschredderten PET-Flaschen) und ist zu 100 % recycelbar

Design zum Wohlfühlen

Ob für den Loungebereich, den Besprechungsraum oder die Cafeteria: se:lounge light lässt sich individuell und passend zur Umgebung gestalten. Neben drei Fußgestellvarianten sowie zwei Sitzhöhen sind auch eine Vielzahl an Farbkombinationen für Sitzschale, Polster und Gestell möglich.



Sitzschale

Rückenpolster

Sitzpolster

Fußgestell

Sitzschale



Hellgrau



Anthrazit

Die Sitzschale aus nachhaltigem PET-Filz ist zu 100% recycelbar

Sitzpolster und optionales Rückenpolster



Das Sitzpolster und das optionale Rückenpolster sind aus der kompletten Sedus Stoffkollektion wählbar


Massivholzgestell*



Buche natur



Buche schwarz



Eiche natur

* Mit Filz- oder Kunststoff-Gleitern wählbar

Aluminium-Fußkreuz*



Für das Aluminium-Fußkreuz stehen die Farben Schwarz, Purweiß, Aluminium poliert, Cayennerot, Fjordgrün und Sandbeige zur Verfügung

Kufengestell**

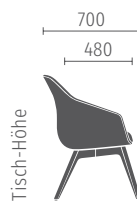
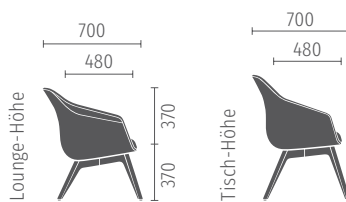
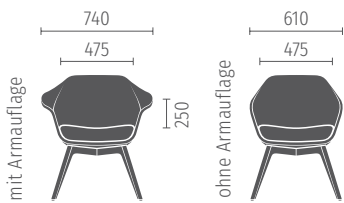


Für das Kufengestell sind die Farben Schwarz, Purweiß, Verchromt, Cayennerot, Fjordgrün und Sandbeige wählbar

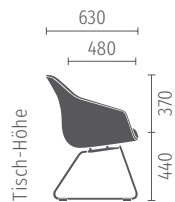
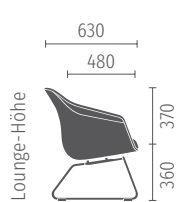
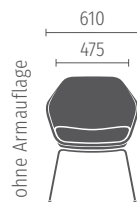
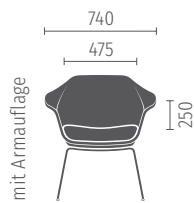
** Mit Hybrid-Gleiter



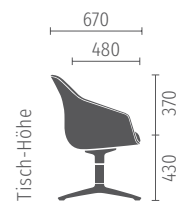
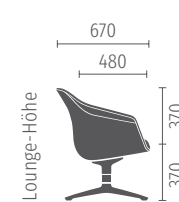
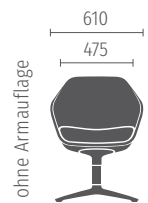
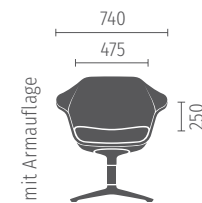
Massivholzmodell



Kufenmodell



Modell mit Fußkreuz



Schön in Schale geworfen


Ein harmonisches Arbeitsumfeld trägt entscheidend zum Wohlbefinden und zur Produktivität bei. Eine durchdachte Einrichtung, angenehme Stoff- und Materialkombinationen sowie die Wahl der Farbakzente tragen wesentlich dazu bei. Egal, ob Smart Balance, Soft Being, Urban Living oder Multi Creation – für jede dieser Farbwelten lässt sich se:lounge light passend modifizieren.

Unterstützung bei Planung und Umsetzung gewünscht?

Mit den Experten aus dem Sedus Workspace Design Team wird die Gestaltung des modernen Smart Office ganz einfach. Von der Analyse der Fläche über die Konzeption bis zur Farbwahl anhand des Sedus Farbkochbuches kommt alles aus einer Hand.


Smart Balance

leicht, reduziert, ruhig, geordnet,
sachlich, technisch




Urban Living

gemütlich, seriös, elegant, urban,
intensiv, zeitlos




Soft Being

sanft, ruhig, ausgeglichen,
natürlich, einladend, regenerativ

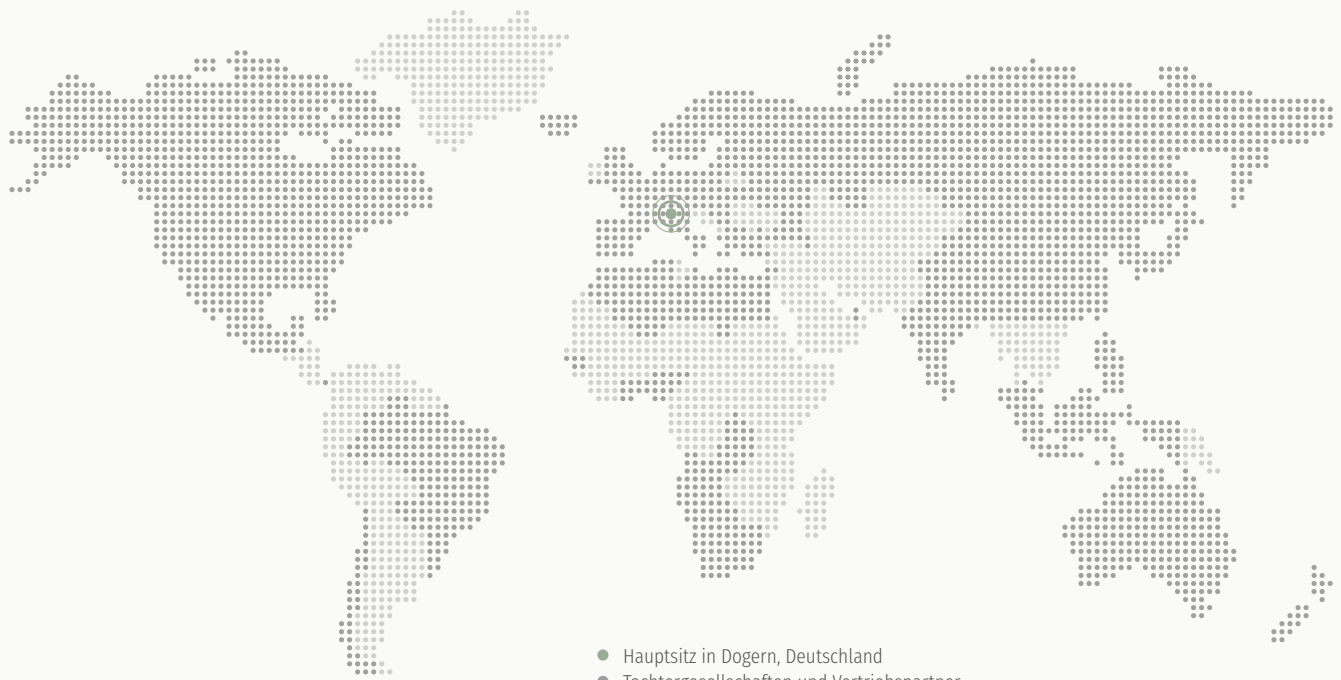


Multi Creation

motivierend, inspirierend, kreativ,
dynamisch, aktiv, offen, frei



Weltweit vor Ort



- Hauptsitz in Dogern, Deutschland
- Tochtergesellschaften und Vertriebspartner

Besuchen Sie uns in einem unserer Showrooms

- Belgien: Erembodegem-Aalst
- Deutschland: Berlin, Dogern, Geseke, Hamburg, München, Rhein-Main
- Frankreich: Paris
- Großbritannien: London
- Italien: Cadorago
- Niederlande: Zoetermeer
- Österreich: Wien
- Schweiz: Rickenbach
- Spanien: Madrid
- Vereinigte Arabische Emirate: Dubai



Sie möchten noch mehr von Sedus erfahren, lesen und sehen?
Besuchen Sie uns gerne auf unseren Social-Media-Kanälen!

„se:lounge light

*ist ein wohnlicher Allrounder, der
Komfort groß schreibt. Sein moderner
Look überzeugt auf ganzer Linie.“*

Sedus Design Team



www.sedus.com