

# sedus



## An- und Beistelltische

*Produktübersicht*



ÜBER SEDUS

# Wer wir sind und was wir tun



Mit unseren Lösungen unterstützen wir Menschen, ihre Talente auszuleben.

Die Sedus Stoll AG wurde 1871 gegründet und ist einer der führenden europäischen Hersteller für Bürolösungen. Zum Produktprogramm gehören Sitzmöbel, wie Dreh- und Besucherstühle, außerdem Büro-, Konferenz- sowie Objektmöbel – alles „Made in Germany“.

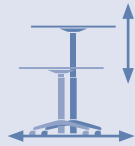
Der Firmensitz befindet sich im süddeutschen Dogern am Hochrhein. Ein weiterer Produktionsstandort ist in Geseke, Nordrhein-Westfalen. Sedus ist ein Traditionsunternehmen, das in seiner 150-jährigen Firmengeschichte immer wieder Maßstäbe gesetzt hat – sowohl in der Ergonomie, als auch im Fertigungsverfahren und in puncto Nachhaltigkeit. Die Marke steht als Synonym für Innovation, Technik und Ästhetik und bereichert die „Lebenswelt Büro“ immer wieder mit neuen Produktideen und zeitgemäßen Konzepten. Besonderes Augenmerk richtet Sedus auf die aktuellen Trends und Veränderungen in der Arbeitswelt. Neue Organisationsstrukturen und Arbeitsformen verlangen nach flexiblen, ästhetischen Einrichtungen und maßgeschneiderten Lösungen, die die Zusammenarbeit, die Kommunikation und die Bewegung fördern. Die Gesundheit der Nutzer steht dabei besonders im Fokus.

Mehr Informationen erhalten Sie unter [www.sedus.com](http://www.sedus.com).



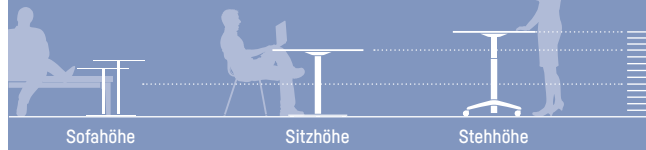
# An- und Beistelltische

**Flexibel,  
mobil,  
anpassbar**



Lifttische mit Rollen unterstützen  
agile Arbeitsstile optimal

Tische mit  
**Höhenunterschied**



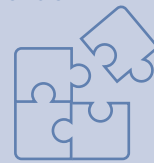
**Viele Formen,  
viele Möglichkeiten**

So findet sich für jede Situation  
der passende Tisch



**Perfekte  
Ergänzung**

Dank des **universellen Sedus  
Portfolios** lassen sich die  
An- und Beistell-  
tische perfekt zu  
den Schreib- und  
Arbeitstischen  
ergänzen



**Stabiler  
Stand**

In Bereichen, in denen  
Tische einen festen Platz  
haben, sorgt ein schwerer  
Tellerfuß dafür, dass  
nichts verschoben wird



Beinfreiheit heißt

**Bewegungsfreiheit**



Tische mit einem  
mittigen Fuß bieten  
viel Freiraum



oben: meet table Bistrotisch in Sitzhöhe

links: se:assist höhenverstellbarer Sitz-/Stehtisch mit Rollen

rechts: meet table in Sitzhöhe mit Fußkreuz

rechts: sweetspot table in Sofahöhe

AN- UND BEISTELLTISCHE

# Tische für jede Gelegenheit

Es muss nicht immer der klassische Schreibtisch sein: Manchmal braucht es Tische, die in kleine Nischen passen, als praktische Ablage dienen oder sich flexibel und zügig verschieben lassen. Damit für jede Gelegenheit das richtige Modell zur Verfügung steht, gibt es die große Produktpalette der Sedus An- und Beistelltische. Von kompakt bis großzügig, von rund bis eckig, von niedrig bis hoch: Verschiedene Formen und Ausführungen ermöglichen es, jeden Sitzbereich mit dem passenden Tisch zu ergänzen.



**Tische in Sofahöhe**  
für Empfangs- und Loungebereiche



**Tische in Sitzhöhe**  
für Lounge-, Bistro- und wohnliche  
Arbeitsbereiche



**Tische in Stehhöhe**  
für Zwischenzonen, Bistro- und  
wohnliche Arbeitsbereiche




**Tableau-Tische**  
für Kurzarbeitsplätze in Zwischen-  
zonen und Loungebereichen

TISCHE IN SOFAHÖHE

# Alles griffbereit

In Empfangsbereichen, gemütlichen Lounge-Ecken oder Nischen sind Beistelltische vor allem als Ablagemöglichkeit wichtig. Die niedrige Höhe ist optimal, um Getränke abzustellen oder Unterlagen kurzzeitig abzulegen. So ergänzen die Beistelltische das Erscheinungsbild und verleihen jedem Raum – beispielsweise auch ausgestattet mit Deko-Elementen – eine harmonische Atmosphäre.



Die Beistelltische von se:works sind auch mit wohnlichen Holzfüßen erhältlich



oben links:  
se:tea Beistelltisch

oben rechts:  
se:works Beistelltisch  
in Sofahöhe



unten links:  
sofa table  
mit Stellfüßen



unten Mitte:  
sweetspot table in  
Sofahöhe mit Fußkreuz

unten rechts:  
höhenverstellbarer  
se:works assistant



## se:tea

- Höhe: 420, 490, 560 mm
- Tischplatte und Fuß aus schwarzem Metall
- Einzeln oder als Set



**sopha table**

- Höhe: 425 mm
- Mit Ablagefach
- Stellfüße



**sweetspot table**

- Höhe: 425 oder 435 mm
- Platte: rund oder quadratisch
- Fußkreuz



**se:works Beistelltisch**

- Höhe: 380 mm
- Drei Breiten
- Stellfüße in Aluminium oder Holz



**se:works assistant**

- Höhe: 680 oder 470-775 mm (verstellbar)
- Platte: rund
- Schmales Fußkreuz
- Kompakte Größe



oben: se:works table in Trapezform  
mit Tellerfuß; hinten im Bild  
meet table Bistrotisch in Sitzhöhe

unten links: meet table in Sitzhöhe  
mit Fußkreuz

unten rechts: se:works table  
mit Tellerfuß



# Zusammensitzen leicht gemacht



Für den Austausch in kleiner Runde, als Bistro- oder Arbeitstisch sind die Produkte meet table und se:assist optimal. Sie laden dazu ein, sich spontan zusammenzusetzen. Je nach Anforderung stehen runde, quadratische oder auch trapezförmige Tischplattenformen zur Verfügung. Das funktionale Design mit Tellerfuß oder Fußkreuz ermöglicht großzügige Beinfreiheit.



## se:assist Anstellisch

- Höhe: 740 mm
- Platte: rund angeschragt
- Tellerfuß rund
- Ideal zur Erweiterung des Arbeitstisches
- Passend zu jedem Arbeitstisch durch große Vielfalt an Farben und Oberflächen

Für höhenverstellbare Arbeitstische wird zusätzlich ein Abstandshalter für den Fuß angeboten. Dieser gewährleistet die Einhaltung des Sicherheitsabstandes von mindestens 25 mm zwischen der Tischplatte des Ansatzstisches und des Arbeitstisches.



## se:assist

- Höhe: 740 mm
- Platte: rund
- Tellerfuß



## meet table

- Höhe: 680, 690, 730 und 740 mm
- Platte: rund oder quadratisch
- Fußkreuz mit Gleitern

Für die meisten Tischplatten stehen über 30 Farben und Holzdekore zur Verfügung.



## se:assist Bootsform

- Höhe: 740 mm
- Platte: Bootsform
- Tellerfuß rund



## se:works table Trapezform

- Höhe: 680 mm
- Platte: Trapezform
- Tellerfuß eckig



TISCHE IN STEHHÖHE

# Gut aufgestellt

Sich einen Moment zusammenstellen und austauschen? Mit den Tischen in Stehhöhe kein Problem. Egal, ob als fester Treffpunkt oder spontane Besprechungsmöglichkeit, hohe Tische animieren zu mehr Bewegung und sind optimal für kurze Team-Meetings. Falls es doch einmal länger dauert, bieten Barstühle oder Steh-Hilfen eine Sitzgelegenheit.



## meet table (klappbar)

- Höhe: 1120 und 1130 mm
- Platte: rund
- Platzsparend zusammenklappbar
- Optional: Verbindungsplatte zur schnellen Tisch-Vergrößerung



oben: meet table  
Bistrotisch in Stehhöhe  
mit Fußkreuz

unten: se:assist höhen-  
verstellbarer Sitz-/  
Stehstisch mit Rollen



#### meet table

- Höhe: 1110 mm
- Platte: rund oder quadratisch
- Fußkreuz



#### se:assist

- Höhenverstellbar: 720 – 1160 mm
- Mit Gasfeder verstellbar
- Platte: rund
- Stabiler Tellerfuß



#### se:assist

- Höhenverstellbar: 740 – 1180 mm
- Mit Gasfeder verstellbar
- Platte: rund oder quadratisch
- Fußkreuz mit Rollen



Die mobilen Einzeltische von se:works assistant erweitern den Nutzungsspielraum jedes Sofas. Das flache Gestell lässt sich unter den Sitz ziehen und die Höhe stufenlos einstellen.



## TABLEAU-TISCHE

# Der kleinste Arbeitsplatz



Dank ihrer kompakten Maße passen sie auch in kleine Ecken oder als Ergänzung zu Sessel und Sofas – die Tableau-Tische. Sie bieten genügend Platz, um etwas zu abzulegen und nehmen gleichzeitig wenig Raum ein. Als Kurzarbeitsplätze lassen sich se:works assistant und sweetspot side table auch einfach bewegen und nach Bedarf umpositionieren.

JETZT WIRD'S  
BUNT



Bringen Sie Farbe in Ihr Büro mit den neuen Gestellfarben Sandbeige, Fjordgrün und Cayennerot. Alle Farben finden Sie in der Übersicht auf Seite 14/15.



### se:works assistant

- Höhe: 680 oder 470–775 mm (verstellbar)
- Platte: rund
- Schmales Fußkreuz
- Kompakte Größe


































### sweetspot side table

- Höhe: 680 mm
- Fußkreuz mit Gleitern
- Platte: rund  $\varnothing$  400 mm, mit oder ohne Griffloch
- Fußgestell macht sehr nahe Position am Sitzmöbel möglich



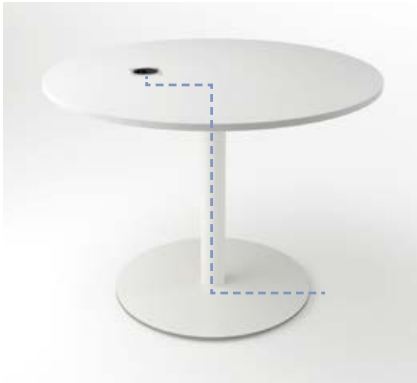
# Unzählige Möglichkeiten

1. Plattenform	Rund						
							
2. Gestell	fest	Lift <sup>1</sup>	Lift <sup>1</sup> /fest	fest	Lift <sup>1</sup>	fest	fest
	Tellerfuß rund	Tellerfuß rund	Fußkreuz mit 3 Füßen	Fußkreuz mit Gleitern	Fußkreuz mit Rollen <sup>2</sup>	Stellfüße	Tellerfuß rund
3. Höhe in mm							
 Sofahöhe				425 435			420 490 560
 Sitzhöhe	680 (nur bei Ø 1000, 1200) 740	720-1160	470-775 680	680 690 730 740	740-1180		
 Stehhöhe				1120 1130			
4. Plattengröße in mm							
	Ø 800 Ø 900 Ø 1000 Ø 1200 Ø 1400 Ø 1600	Ø 800 Ø 900 Ø 1000	Ø 500	Ø 700 Ø 800 Ø 900 (nur für H: 680, 690, 730, 740)	Ø 800 Ø 900	Ø 600 Ø 700	Ø 450
5. Zubehör							
Elektrifizierung	•	-	-	-	-	-	-
Kabelwanne (650 mm)	-	-	-	-	-	-	-
6. Fußgestellfarben							
	purweiß weißaluminium schwarz  Für Höhe 680: cayennerot fjordgrün sandbeige	purweiß weißaluminium schwarz	purweiß schwarz  Für Höhe 680: cayennerot fjordgrün sandbeige	purweiß weißaluminium schwarz verchromt poliert cayennerot fjordgrün sandbeige	purweiß weißaluminium schwarz poliert	verchromt	schwarz
7. Oberflächenfarben							
Sedus Furnier- und Melamin-Kollektionen	•	•	nur reinweiß oder schwarz	•	•	•	-
8. Tischprogramme							
	se:assist, se:works table	se:assist	se:works assistant	sweetspot table, meet table	se:assist	meet table	se:tea

	Halbrund (Anstellisch)	Bootsform	Trapezform	Eckig/quadratisch			
							
fest	fest	fest	fest	fest	Lift <sup>1</sup>	fest	fest
Fußkreuz mit Gleitern	Tellerfuß rund	2 Tellerfüße rund	Tellerfuß eckig	Fußkreuz mit Gleitern	Fußkreuz mit Rollen <sup>2</sup>	Stellfüße	Stellfüße
				425 435		380	425
680	740	740	680	680 690 730 740	740-1180		
				1110 1120			
∅ 400	∅ 1000 (800) <sup>4</sup> ∅ 1100 (900) <sup>4</sup> ∅ 1200 (1000) <sup>4</sup>	2000 x 1000 2400 x 1200	1000 x 559/615	700 x 700 <sup>3</sup> 800 x 800 <sup>3</sup> 900 x 900 <sup>3</sup> (nur für Sitzhöhe)	800 x 800 <sup>3</sup> 900 x 900 <sup>3</sup>	650 x 640 1300 x 640 1950 x 640	700 x 700
-	•	•	-	-	-	-	-
-	-	•	-	-	-	-	-
							
purweiß weißaluminium schwarz verchromt cayennerot fjordgrün sandbeige	purweiß weißaluminium schwarz	purweiß weißaluminium schwarz	purweiß schwarz cayennerot fjordgrün sandbeige	purweiß weißaluminium schwarz poliert cayennerot fjordgrün sandbeige	purweiß weißaluminium schwarz poliert	purweiß schwarz poliert Holz (Buche natur/schwarz/ weiß, Eiche natur)	Edelstahl
•	•	•	•	•	•	•	nur reinweiß
sweetspot side table	se:assist	se:assist	se:works table	sweetspot table, meet table	se:assist	se:works Beistelltisch	sopha table

<sup>1</sup> max. Belastung 18 kg, <sup>2</sup> zwei der Rollen zum Feststellen, für weiche oder harte Böden, <sup>3</sup> optional mit abgerundeter Ecke, <sup>4</sup> Anschlussmaß

# Optionen und Zubehör



## Elektrifizierung

Die Tische von se:assist in Sitzhöhe können optional mit Elektrifizierung ausgestattet werden. Die Kabelführung erfolgt durch die Säule und kann unter dem Tellerfuß herausgeführt und an das vorhandene Netz angeschlossen werden. Die Kabeldurchlässe ermöglichen eine Kabelführung durch die Tischplatte und haben einen Nutzungsdurchmesser von 70 mm. Für große Tische mit Platten in Bootsform ist optional eine geräumige Kabelwanne bestellbar.

Der Kabeldurchlass führt über die Fußsäule zur Tischplatte



## Abgerundete Ecken

Die quadratische Tischform von se:assist ist optional mit abgerundeten Ecken bestellbar.



## Vom Einzeltisch zur großen Theke

Mit den over easy Verbindungsplatten lassen sich aus zwei oder drei klappbaren meet table Tischen im Handumdrehen größere Tischflächen erzeugen.





## VARIANTEN UND VIELFALT

# Individuell abgestimmt

Egal, ob klassisch, schlicht oder wohnlich: Für die An- und Beistelltische stehen verschiedene Farben für Tischplatte und Fußgestell zur Verfügung, die ganz nach Einsatzbereich und Vorlieben zusammengestellt werden können.



### Oberflächenfarben

Für die meisten Tischplatten stehen über 30 Farben und Holzdekore aus den aktuellen Sedus Kollektionen zur Verfügung. Ausnahmen: siehe Tabelle Seite 14/15.



Mehr als 30 Farben und Holzdekore

Fast alle Platten sind in den Stärken 19 oder 25 mm verfügbar und bei den Melaminplatten können die Kanten-umleimer in einer anderen Farbe gewählt werden.

### Fußgestellfarben

Für die An- und Beistelltische stehen folgende Gestellfarben zur Auswahl. Ausnahmen: siehe Tabelle Seite 14/15.



Purweiß



Schwarz



Weißaluminium



Edelstahl



Verchromt/  
Aluminium poliert



Cayennerot



Fjordgrün



Sandbeige



Buche weiß\*



Buche schwarz\*



Buche natur\*



Eiche natur\*

\* für se:works  
Beistelltische sind  
die Füße zusätzlich  
in Holz erhältlich

# Schön gestaltet

## Sedus Farbwelten


Ein harmonisches Umfeld trägt entscheidend zum Wohlbefinden und zur Produktivität bei. Eine durchdachte Einrichtung, angenehme Material- und Oberflächenkombinationen sowie die Wahl der Farbakzente ergänzen das Gesamtbild optimal. Mit den vier Farbwelten Smart Balance, Urban Living, Soft Being und Multi Creation können Arbeitsumgebungen und passend dazu auch die An- und Beistelltische gestaltet werden.

## Unterstützung bei Auswahl, Planung und Umsetzung gewünscht?

Mit den Experten aus dem Sedus Workplace Consulting wird die perfekte Gestaltung Ihres Büros ganz einfach. Von der Analyse der Fläche über die Konzeption bis hin zur Farbwahl anhand der passenden Farbwelten kommt alles aus einer Hand.



## Smart Balance

leicht, reduziert, ruhig, geordnet,  
sachlich, technisch




## Urban Living

gemütlich, seriös, elegant,  
urban, intensiv, zeitlos




## Soft Being

sanft, ruhig, ausgeglichen,  
natürlich, einladend, regenerativ

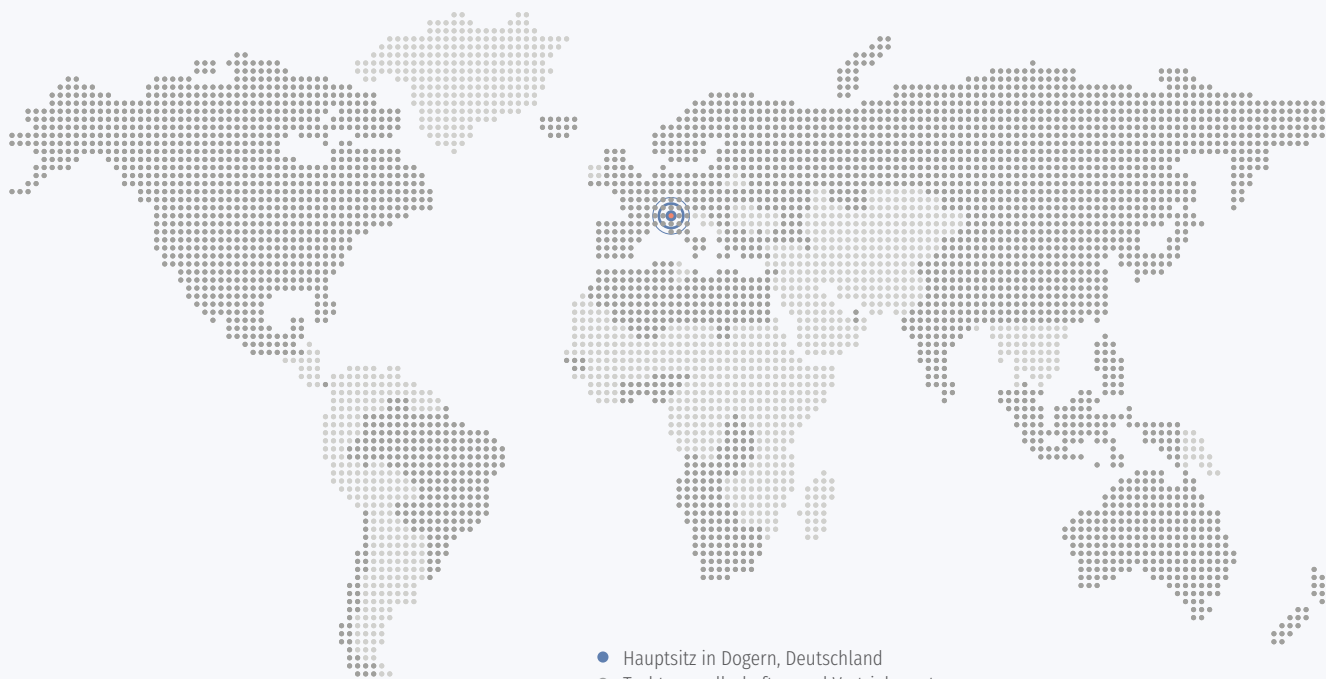


## Multi Creation

motivierend, inspirierend, kreativ,  
dynamisch, aktiv, offen, frei



# Weltweit vor Ort



- Hauptsitz in Dogern, Deutschland
- Tochtergesellschaften und Vertriebspartner

---

## Besuchen Sie uns in einem unserer Showrooms

- Belgien: Erembodegem-Aalst
- Deutschland: Berlin, Dogern, Geseke, Hamburg, München, Rhein-Main
- Frankreich: Paris
- Großbritannien: London
- Italien: Cadorago
- Niederlande: Zoetermeer
- Österreich: Wien
- Schweiz: Rickenbach
- Spanien: Madrid
- Vereinigte Arabische Emirate: Dubai




Sie möchten noch mehr von Sedus erfahren, lesen und sehen?  
Besuchen Sie uns gerne auf unseren Social-Media-Kanälen!

## „An- und Beistelltische

*sind die optimale Ergänzung für Bistros, Lounge-Ecken und Bereiche, in denen informeller Austausch stattfindet.“*

Sedus Design Team



[www.sedus.com](http://www.sedus.com)

